

Votre Hôtel...

Là-haut, au sommet des 21 lacets de l'Alpe d'Huez immortalisés par le Tour de France, découvrez la vie de chalet. Notre hôtel, au pied des pistes dominées par le Pic Blanc (3330 m), est dressé tel un belvédère. De ses baies vitrées, de sa terrasse ouverte sur le ciel, **vous embrasserez d'un seul coup d'œil l'époustouflant panorama sur la** vallée de la Romanche, les cimes et les glaciers environnants. Ce merveilleux tête-à-tête avec la montagne promet de belles aventures.

Pour vous au cœur de ce magnifique domaine skiable : un chalet tout doux avec salons "cosy" et cheminée, chambres et suites spacieuses, piscine intérieure, jacuzzi, sauna, salle de fitness, restaurant, bar, grands salons.



Situation

Situé à 100 mètres du départ des remontées mécaniques et des magasins.

Chambres et équipements



Confort charmeur, belles prestations et ambiances douces à vivre dans un cadre raffiné. **Les chambres et suites de l'hôtel invitent au bien être.**

Les chambres et suites sont spacieuses, lumineuses, calmes et pour la plupart, avec balcon.

Détails des chambres: 94 chambres simples, double, triple et familiale vous accueillent au coeur de l'Alpe d'Huez pour vos voyages d'affaires ou touristiques.

Equipements :

- . TV satellite
- . accès WI-FI gratuit
- . téléphone direct
- . espace bureau
- . coffre-fort,
- . minibar

Les salles de bain sont vastes et équipées de sèche-cheveux. WC séparés pour la plupart.

Restauration

Notre restaurant « Le Gypaète », situé au-dessus d'une chute d'eau, offre une vue exceptionnelle sur les sommets. Savourer son petit déjeuner en admirant un magnifique lever de soleil sur les montagnes est déjà de bon augure ! La cuisine du chef marie subtilement spécialités régionales et recettes traditionnelles. Elle s'harmonise parfaitement avec la large palette de la carte des vins. Après une journée de ski, vous apprécierez l'ambiance cosy et relaxante de notre bar « L'Herpie ».

SPA



Pour un séjour dédié à la détente, vous profiterez de l'accès à l'espace bien-être. La montagne c'est avant tout le lieu idéal pour prendre soin de soi et de sa condition physique. De ce point de vue-là, la station de l'Alpe d'Huez et l'hôtel du Pic Blanc font figure d'exemple à suivre.

Une fois rentré d'une journée de glisse, pourquoi ne pas se laisser tenter par quelques brassées dans la piscine de l'hôtel, que vous pourriez clôturer par une séance de sauna délassante ? Tentant, n'est-ce pas ?
Les loisirs de l'établissement :

- Sauna
- Spa
- Centre de bien-être
- Piscine intérieure

L'accès au Spa est généralement interdit aux enfants de moins de 16 ans. La présence d'un adulte est obligatoire pour les enfants âgés de 16 à 18 ans.






Votre séminaire...

Salles de réunions



Notre hôtel permet d'accueillir dans les meilleures conditions vos séminaires, réceptions, banquets, cocktails, lancements de produits... Notre équipe vous aide à concevoir et concrétiser votre projet été comme hiver. A votre disposition : six salons pouvant accueillir 140 personnes, la majorité bénéficiant d'une vue panoramique sur les montagnes. Sans oublier, les infrastructures et prestations très complètes de l'hôtel avec ses 94 chambres qui vous garantissent confort, détente et bien-être. En collaboration avec le Palais des Congrès tout proche et les autres hôtels ou résidences de la station, l'équipe du Pic Blanc organisera vos manifestations jusqu'à 400 personnes. Pour vos fêtes de famille, banquets, soirées dansantes : nous vous proposons des prestations clés en main et mettons à votre disposition notre salle de restaurant d'une capacité de 250 couverts et un espace de danse.

Les espaces de réunions : Tous à la lumière du jour + 4 sous-commissions de 15 à 30 m².
Les équipements : Compris dans le forfait : plénière, paper board, écran, rétroprojecteur.
Sur demande : connexion Internet haut débit WIFI, tout autre matériel.

ESPACE	SURFACE m ²					
SARENNE	68	-	70	30	-	-
MUZELLE	75	-	90	46	-	-
TAILLEFER	75	-	90	46	-	-
PIC BLAN=MUZELLE+TAILLEFER	150	130	130	70	90	180
ESPACE OISANS	400	-	-	-	370	500

La Station...



Huez village : 1450 m - Alpe d'Huez station : 1860 m - Pic Blanc : 3330 m

Localisation : Massif des Grandes Rousses - Dauphiné - Isère

Exposition : Plein SUD

Activités : Station d'Hiver et d'Été multi activités

Habitants : 1700 résidents permanents - 32500 lits.



Acces **Gare / Aéroport** **Durée depuis Paris** **Distance Gare** **Temps de transfert**

TGV Grenoble 3h20 60 km 40 mn



Domaine skiable

Km de pistes Noires Rouges Bleues vertes

251 17 39 38 41

